





รูปที่ 1 จุดรับเรื่องร้องเรียนและป้ายระบุหมายเลขติดต่อสำหรับแจ้งเหตุ/รับเรื่องร้องเรียน



รูปที่ 2 คนสวน




รูปที่ 3 พื้นที่สีเขียว




รูปที่ 4 โครงสร้างอาคาร




รูปที่ 5 ป้ายจำกัดความเร็วและสัญญาณลดความเร็ว



รูปที่ 6 พนักงานทำความสะอาดพื้นที่โครงการ



รูปที่ 7 ป้ายและสัญลักษณ์จราจรบนพื้น



รูปที่ 8 เจ้าหน้าที่รักษาความปลอดภัย



รูปที่ 9 ระบบบำบัดน้ำเสียและมิเตอร์ระบบบำบัดน้ำเสีย



รูปที่ 10 ช่างประจำอาคาร

ภาพประกอบผลการปฏิบัติตามมาตรการป้องกันและแก้ไขผลกระทบสิ่งแวดล้อม และมาตรการติดตามตรวจสอบผลกระทบสิ่งแวดล้อม
โครงการ Notting Hill Jatujak Interchange ของนิติบุคคลอาคารชุด นอตติง ฮิลล์ จตุจักร อินเตอร์เชนจ์
ฉบับประจำเดือนมกราคม - มิถุนายน 2567 (ระยะดำเนินการ)




รูปที่ 11 ป้ายประชาสัมพันธ์และรณรงค์ต่างๆ ภายในโครงการ



รูปที่ 12 ถังเก็บน้ำสำรองชั้นใต้ดินและดาดฟ้า



รูปที่ 13 บ่อหมุนน้ำและเครื่องสูบบ่อหมุนน้ำ



รูปที่ 14 ท่อระบายน้ำ



รูปที่ 15 ห้องพัสดุฝอยรวม




รูปที่ 16 หลอดไฟฟ้าประหยัดพลังงาน



รูปที่ 17 ระบบไฟฟ้า



รูปที่ 18 สวิตช์ไฟฟ้า




รูปที่ 19 กระจกลดความร้อน



รูปที่ 20 ระบบไฟฟ้าในพื้นที่สีเขียวและทางเดินของ โครงการ



รูปที่ 21 เครื่องใช้ไฟฟ้าแบบประหยัดไฟ



แผงควบคุม (Fire Alarm Control Panel: FCP)



อุปกรณ์ส่งสัญญาณให้หนีไฟเป็นสัญญาณแบบกริ่ง



เครื่องแจ้งเหตุโดยใช่มือดึง



เครื่องตรวจจับควัน



เครื่องตรวจจับความร้อน

รูปที่ 22 ระบบป้องกันและเตือนอัคคีภัย



ระบบท่อน้ำ



ตู้เก็บสายฉีดน้ำดับเพลิงพร้อมอุปกรณ์




ท่อรับน้ำดับเพลิงนอกอาคาร



เครื่องดับเพลิงแบบมือถือ



บันไดหนีไฟ



ป้ายบอกทางหนีไฟ




ประตูหนีไฟ


รูปที่ 23 ระบบป้องกันเพลิงไหม้




รูปที่ 24 จุดรวมพล



รูปที่ 25 ถนนภายในโครงการเชื่อมกับถนนด้านด้านนอก




รูปที่ 26 พื้นที่จอดรถของโครงการ




รูปที่ 27 ทางเข้า-ออก




รูปที่ 28 การทำความสะอาดสระว่ายน้ำ




รูปที่ 29 อ่างล้างมือ ตู้เก็บสิ่งของ และห้องเปลี่ยนเสื้อผ้า



รูปที่ 30 ป้ายแสดงข้อปฏิบัติสำหรับผู้ที่มาใช้บริการสระว่ายน้ำ




รูปที่ 31 สระว่ายน้ำน้ำ




รูปที่ 32 อุปกรณ์ช่วยชีวิต



รูปที่ 33 กล้องโทรทัศน์วงจรปิด (CCTV)



รูปที่ 34 ล้างถังเก็บน้ำใช้



รูปที่ 35 สูบสิ่งปฏิกูล